

2SC4458L

Rev.E Mar.-2016

描述 / Descriptions

TO-220F 塑封封装 NPN 半导体三极管。Silicon NPN transistor in a TO-220F Plastic Package.

特征 / Features

耐压高。

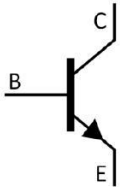
High voltage.

用途 / Applications

开关调整，高压开关，快速 DC-DC 转换。

Switching regulator applications, High voltage switching applications, High speed DC-DC converter applications.

内部等效电路 / Equivalent Circuit



引脚排列 / Pinning



PIN1 : Base

PIN 2 : Collector

PIN 3 : Emitter

放大及印章代码 / h_{FE} Classifications & Marking

见印章说明。See Marking Instructions.

极限参数 / Absolute Maximum Ratings(Ta=25°C)

参数 Parameter	符号 Symbol	数值 Rating	单位 Unit
Collector to Base Voltage	V_{CBO}	900	V
Collector to Emitter Voltage	V_{CEO}	500	V
Emitter to Base Voltage	V_{EBO}	9.0	V
Collector Current - Continuous	I_C	8.0	A
Base Current - Continuous	I_B	4.0	A
Emitter Current - Continuous	I_E	12	A
Collector Power Dissipation	$P_C(T_c=25^\circ C)$	40	W
Junction Temperature	T_j	150	°C
Storage Temperature Range	T_{stg}	-55~150	°C

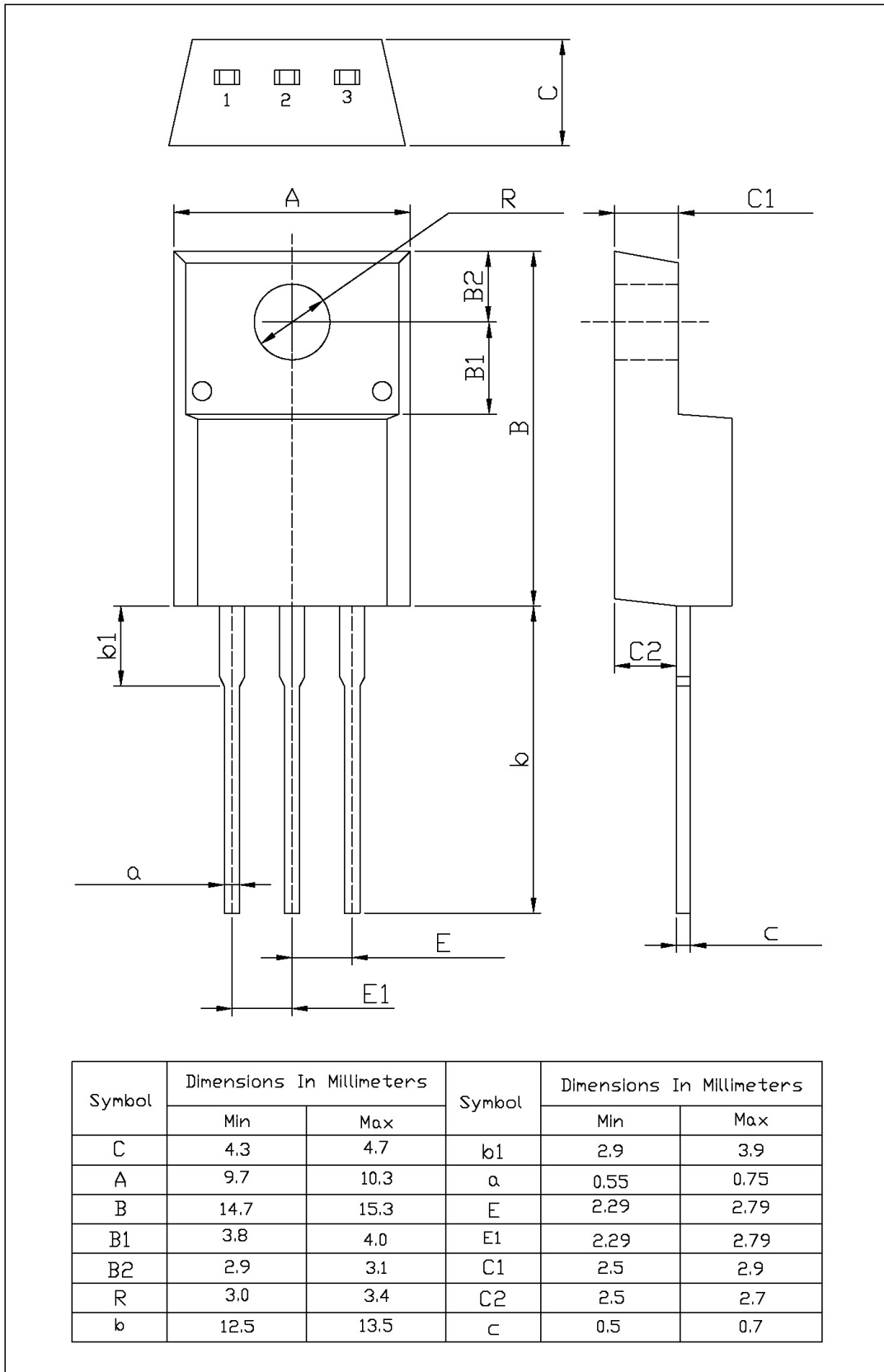
电性能参数 / Electrical Characteristics(Ta=25°C)

参数 Parameter	符号 Symbol	测试条件 Test Conditions	最小值 Min	典型值 Typ	最大值 Max	单位 Unit
Collector to Base Breakdown Voltage	V_{CBO}	$I_C=1mA$ $I_B=0$	900			V
Collector to Emitter Breakdown Voltage	V_{CEO}	$I_C=10mA$ $I_B=0$	500			V
Collector Cut-Off Current	I_{CEO}	$V_{CE}=400V$ $I_E=0$			250	μA
Emitter Cut-Off Current	I_{EBO}	$V_{EB}=7V$ $I_C=0$			100	μA
Collector Cut-Off Current	I_{CBO}	$V_{CB}=700V$ $I_C=0$			100	μA
DC Current Gain	$h_{FE(1)}$	$V_{CE}=5.0V$ $I_C=2.0A$	25		40	
	$h_{FE(2)}$	$V_{CE}=5.0V$ $I_C=5.0A$	8.0			
Collector to Emitter Saturation Voltage	$V_{CE(sat)(1)}$	$I_C=2.0A$ $I_B=0.4A$			0.3	V
	$V_{CE(sat)(2)}$	$I_C=5.0A$ $I_B=1.0A$			0.6	V
	$V_{CE(sat)(3)}$	$I_C=8.0A$ $I_B=2.0A$			1.2	V
Base to Emitter Saturation Voltage	$V_{BE(sat)(1)}$	$I_C=2.0A$ $I_B=0.4A$			1.1	V
	$V_{BE(sat)(2)}$	$I_C=5.0A$ $I_B=1.0A$			1.2	V
Transition Frequency	f_T	$V_{CE}=10V$ $I_C=0.5A$	4.0			MHz
Storage Time	t_S	$V_{CC}=125V$ $I_C=5A$			3.5	μs
Fall Time	t_F	$I_{B1}=-I_{B2}=1A$ $R_L=50\Omega$			0.7	μs

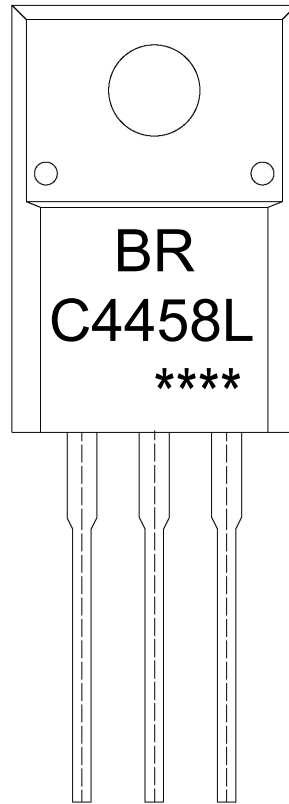
外形尺寸图 / Package Dimensions

TO-220F

单位: mm



印章说明 / Marking Instructions



说明：

BR： 为公司代码

C4458L： 为型号代码

****： 为生产批号代码，随生产批号变化。

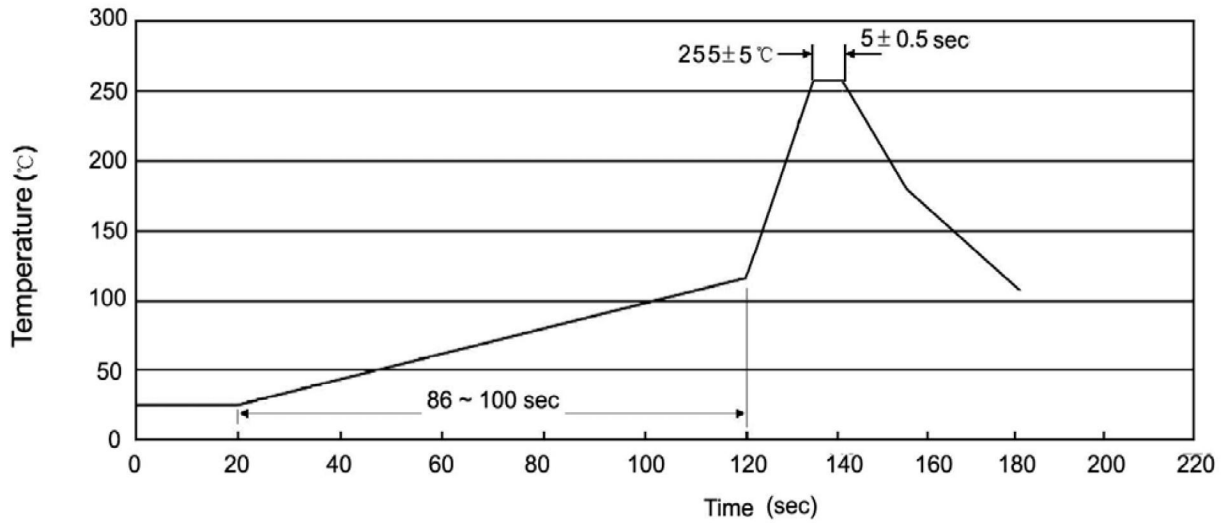
Note:

BR: Company Code.

C4458L: Product Type.

****: Lot No. Code, code change with Lot No.

波峰焊温度曲线图(无铅) / Temperature Profile for Dip Soldering(Pb-Free)



说明：

- 1、预热温度 25 ~ 150°C，时间 60 ~ 90sec；
- 2、峰值温度 255±5°C，时间持续为 5±0.5sec；
- 3、焊接制程冷却速度为 2 ~ 10°C/sec.

Note:

- 1.Preheating:25~150°C, Time:60~90sec.
- 2.Peak Temp.:255±5°C, Duration:5±0.5sec.
3. Cooling Speed: 2~10°C/sec.

耐焊接热试验条件 / Resistance to Soldering Heat Test Conditions

温度：270±5°C

时间：10±1 sec.

Temp.:270±5°C

Time:10±1 sec

包装规格 / Packaging SPEC.

散件包装 / BULK

Package Type 封装形式	Units 包装数量					Dimension 包装尺寸 (unit: mm ³)		
	Units/Bag 只/袋	Bags/Inner Box 袋/盒	Units/Inner Box 只/盒	Inner Boxes/Outer Box 盒/箱	Units/Outer Box 只/箱	Bag 袋	Inner Box 盒	Outer Box 箱
TO-220/F	200	10	2,000	5	10,000	135×190	237×172×102	560×245×195

套管包装 / TUBE

Package Type 封装形式	Units 包装数量					Dimension 包装尺寸 (unit: mm ³)		
	Units/Tube 只/套管	Tubes/Inner Box 套管/盒	Units/Inner Box 只/盒	Inner Boxes/Outer Box 盒/箱	Units/Outer Box 只/箱	Tube 套管	Inner Box 盒	Outer Box 箱
TO-220/F	50	20	1,000	5	5,000	532×31.4×5.5	555×164×50	575×290×180

使用说明 / Notices